

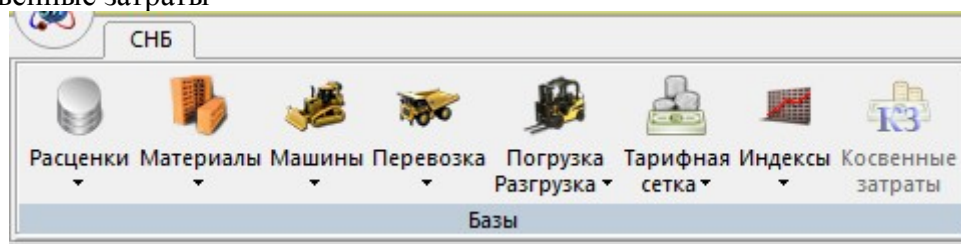
Руководство пользователя

Поиск нужной информации через просмотрщик баз данных в формате III SmetaWIZARD

1. В папке, в которую было произведена распаковка просмотрщика запустите файл SmWiz.exe

2. В открывшемся окне доступны вкладки^

- Расценки
- Материалы
- Машины
- Перевозка
- Погрузка/разгрузка
- Тарифная сетка
- Индексы
- Косвенные затраты



Базы с типом Расценки содержатся на вкладке Расценки:

- Федеральная сметно-нормативная база (ФСНБ-2020), включающая в себя сметные нормы (ГЭСН) и федеральные единичные расценки (ФЕР)
- Государственные элементные сметные нормы (ГЭСН) и Федеральные единичные расценки (ФЕР) РФ
- Территориальные единичные расценки (ТЕР) по субъектам РФ
- Сборник стоимостных нормативов по эксплуатации зданий и сооружений, содержанию памятников культурного наследия, праздничному и тематическому оформлению (СН-2012)
- База стоимостной информации

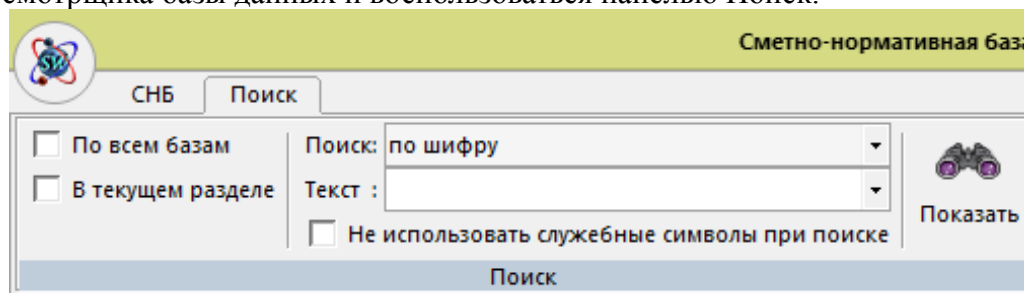
Базы с типом ССЦ содержатся на вкладках Материалы, Машины, Перевозка, Погрузка/Разгрузка, Индексы:

- Сборник стоимостей строительных ресурсов в базовом или текущем уровне цен по субъектам РФ
- Сборник стоимостей строительных ресурсов в текущем уровне цен по субъектам РФ (ССЦ ФГИС)
- База стоимостной информации

Базы с типом Индексы содержатся на вкладке Индексы:

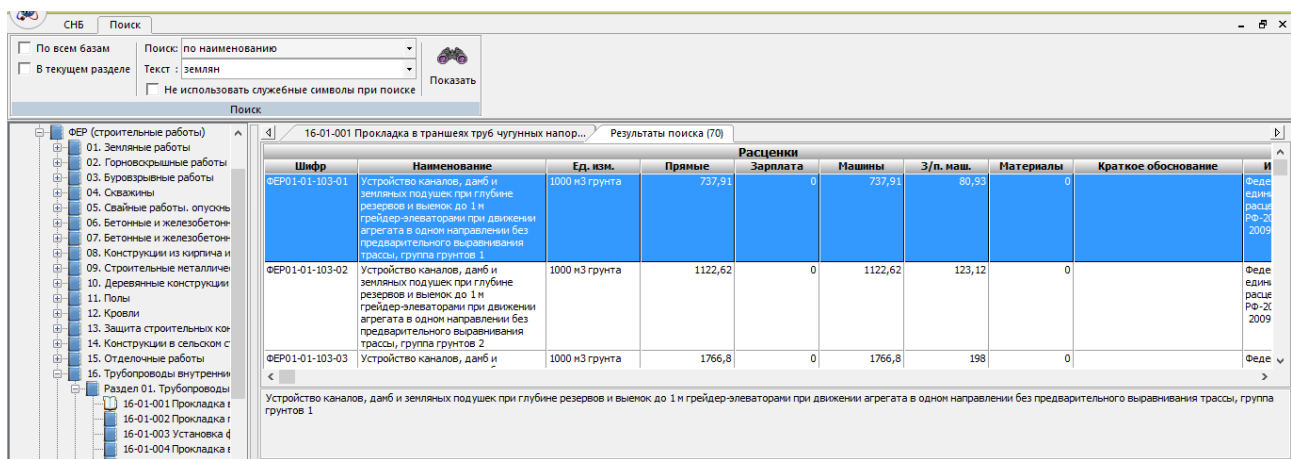
- Сборник индексов пересчета сметной стоимости строительных работ из базового в текущий уровень цен по субъектам РФ

4. Для поиска необходимой информации необходимо перейти на соответствующую вкладку в окне просмотрщика базы данных и воспользоваться панелью Поиск.

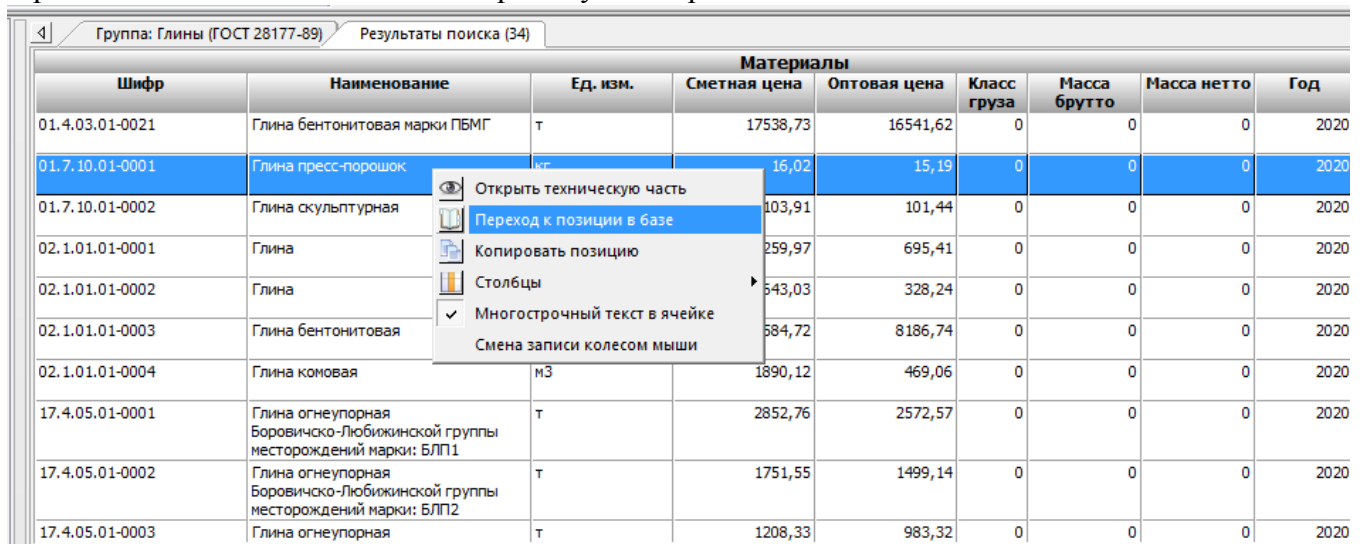


5. На панели Поиск условия поиска необходимо ввести в поле Текст, далее в выпадающем меню Поиск выбрать по какому условию должен вестись поиск (например, по шифру или по наименованию) и нажать кнопку Показать.

6. Результат поиска будет выведен на вкладке Результаты поиска.



7. При необходимости просмотра какой либо позиции из результатов поиска в подразделе, в котором она находится, необходимо щелкнуть правой кнопкой мыши по нужной позиции и в открывшемся контекстном меню выбрать пункт Переход к позиции в базе.



С помощью этого же контекстного меню можно отрегулировать набор отображаемых столбцов для повышения удобства просмотра информации на экране.